


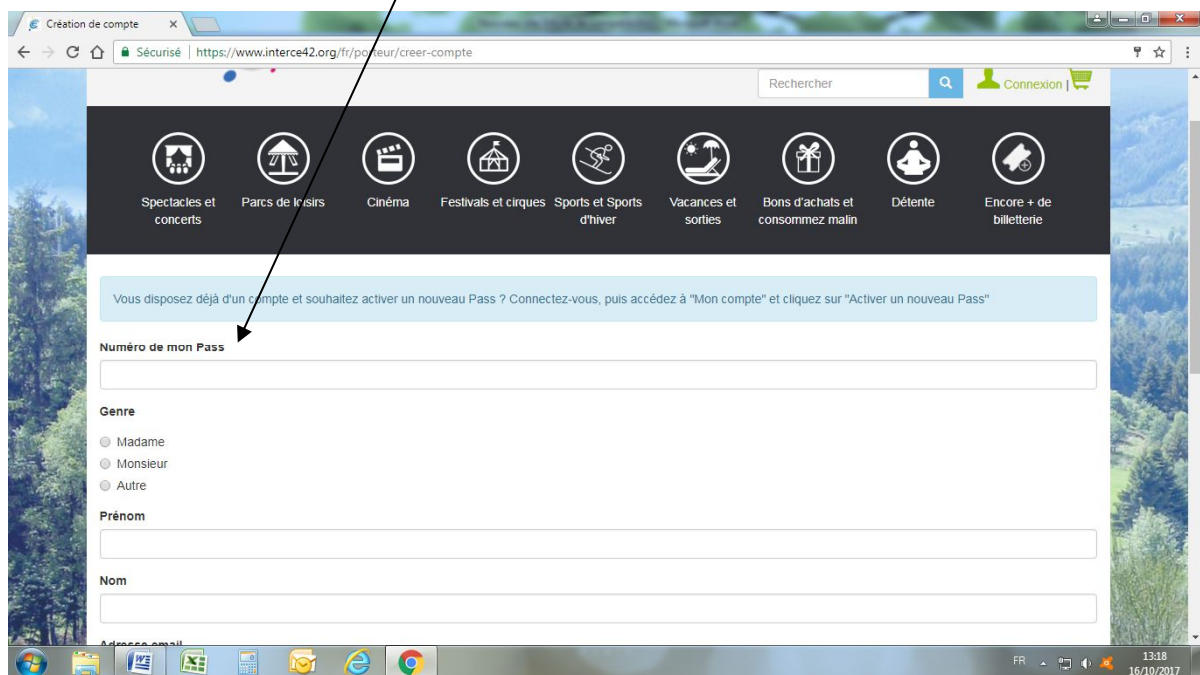
# Mon Pass - Création

Les numéros de Pass seront remis aux élus par INTER CE 42, au moment de l'adhésion, chaque année. Les élus délivreront ces numéros aux salariés.

Le salarié devra créer son profil sur le site internet. Choisir CONNEXION, puis CREER MON COMPTE dans la zone JE SUIS UN INDIVIDUEL.

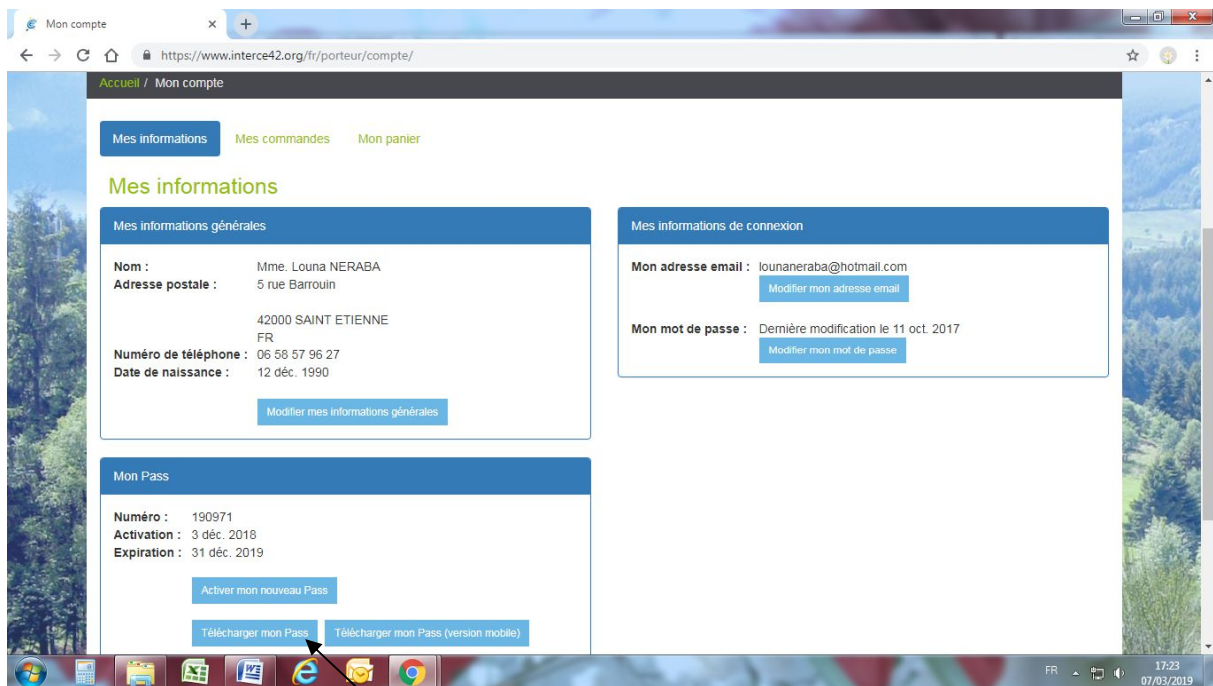
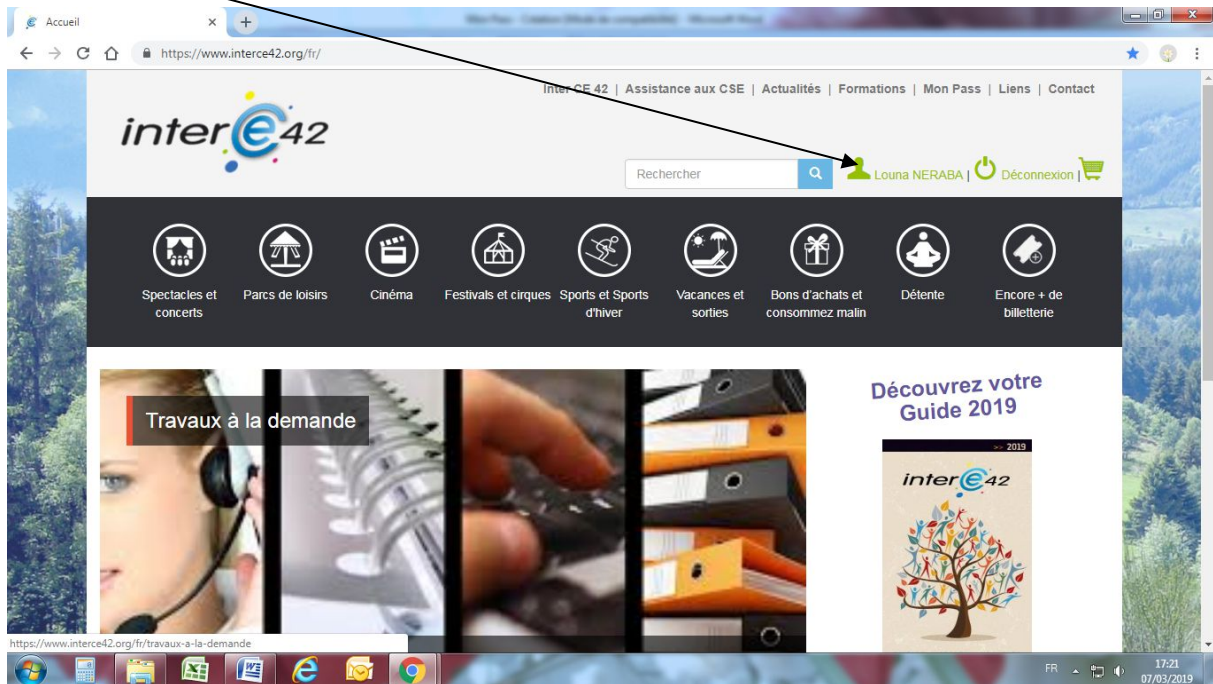


Puis il devra indiquer son numéro de Pass, et renseignera son profil (Prénom-Nom-Adresse mail-Mot de passe-Téléphone). Le numéro du Pass servira seulement une fois à cette étape. Toutes les prochaines connexions se feront avec l'adresse mail.



Après cette étape, le salarié recevra un mail. Il devra cliquer sur un lien pour valider son inscription à INTER CE 42.

Téléchargement du Pass : Il faut être identifié sur notre site Internet. Puis cliquer sur votre NOM-PRENOM (qui s'affiche une fois identifié) pour accéder à vos informations.



Le Pass est référencé et téléchargeable. Une fois téléchargé, vous pouvez l'imprimer ou le sauvegarder sur votre smartphone pour présentation au guichet des partenaires.



19 bis rue Edmond Charpentier – CS 80274 – 42016 Saint-Etienne cedex 1  
Tél. : 04 77 79 93 86 – Email : inter-ce-42@wanadoo.fr – Site : www.interce42.org